

このツールの使い方です。

ツールの検索条件等には、入れ方により該当商品の検索結果に違いがでできます。
下記参照して、ツールをより簡単・便利にご活用ください。

今後もLOOK+のご活用宜しく申し上げます。

■目次

1-1 【かんたん検索】の商品タイプ

商品の本体デザインから検索条件を選択する場合

1-2 【かんたん検索】の商品タイプ

商品の本体デザインと傾斜仕様から検索条件を選択する場合

2-1 【数値・名称検索】の寸法

寸法条件で検索する場合

3-1 【商品詳細】

商品名がわかっている場合に、商品の情報を早く取り出す（特定以外の利用方法）

4-1 【詳細条件入力】の条件

特定する商品の条件を、複数掛け合わせて検索する場合

4-2 【詳細条件入力】の錠

本体と柱の固定方法を選択して検索する場合

4-3 【詳細条件入力】の錠

格子本数を記入して検索する場合

5-1 【検索結果】の商品全景

商品の全景画像を大きくサムネイルで表示させたいとき

5-2 【検索結果】の商品全景

商品の全景画像さらに大きく表示して確認したい場合

5-3 【検索結果】の商品全景

検索結果を更に絞込みしたい場合

6-1 【商品詳細情報】の各種画像


商品のそれぞれの画像を大きく表示させたいとき

6-2 【商品詳細情報】の納まり

規格設定の納まりの有無を確認したい場合

かんたん検索 (商品のデザインで検索)

1-1 商品タイプ



特定する商品のメイン（構成の大きい）のデザインが入るように設定されています。

上手く検索条件に反映されない場合は、いくつかのデザインを再度検索してみてください。

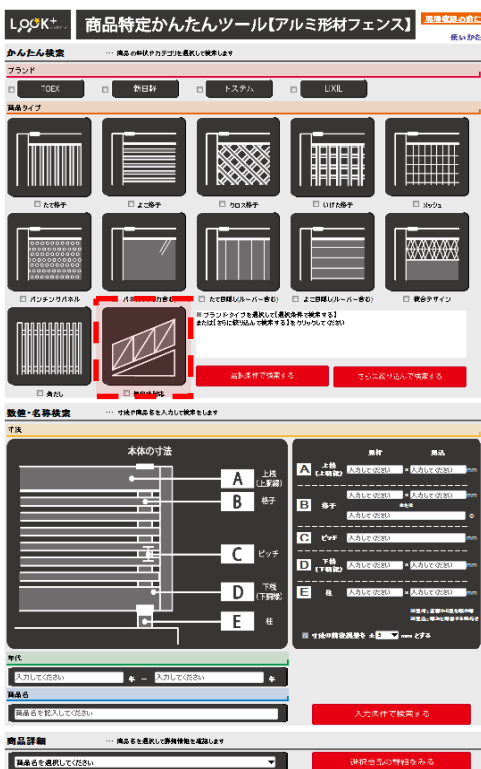
例) ライフモダンII TP型フェンス



左図フェンスは、【パネル（ポリカ含む）】と【たて目隠し（ルーバー含む）】【複合デザイン】のデザインカテゴリに属して



1-2 商品タイプ



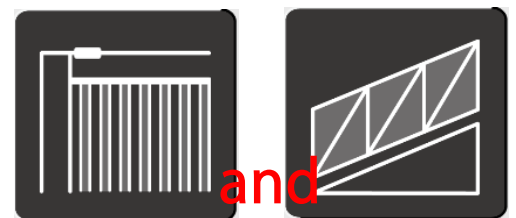
傾斜のアイコンは、【たて格子】+【傾斜】で選択の場合

たて格子のデザインで、電気錠設定の商品を対象とします。

【傾斜】のみ選択の場合は、デザイン関係なく傾斜設




左図フェンスは、【たて格子】と【傾斜】のカテゴリに属しています。



■数値名称検索（商品の寸法・名称（あいまい）で検索）

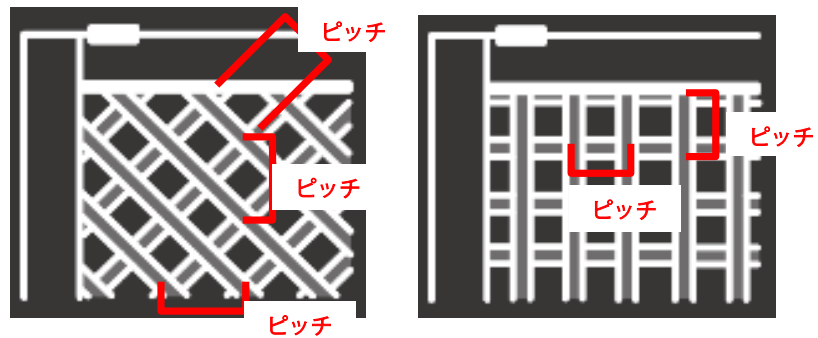
2-1 寸法



各部材の寸法を記入して検索してください。
誤差は5mm刻みで設定することができます。（5～30mm）


ピッチについては「たて」「よこ」「井桁」「クロス」

※商品によりピッチのとり方が異なります。ピッチとは芯々の寸法です。スキ間ではありません



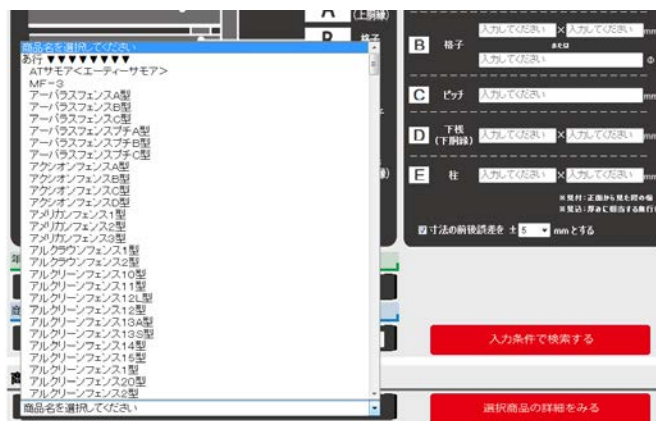
■商品詳細（商品情報を直接見る）

3-1 商品名の選択



商品詳細は、商品名がわかっている場合に商品名をプルダウンから直接選択して商品の詳細情報を開ける設定です。

商品の詳細情報を早くみたい場合には、商品詳細が一番



※すべての商品名が50音

■詳細条件入力（商品の情報を組み合わせて検索）

4-1 複数条件の入力

特定する商品の条件を複数掛け合わせて検索する場合は、詳細条件入力画面より選択してください。

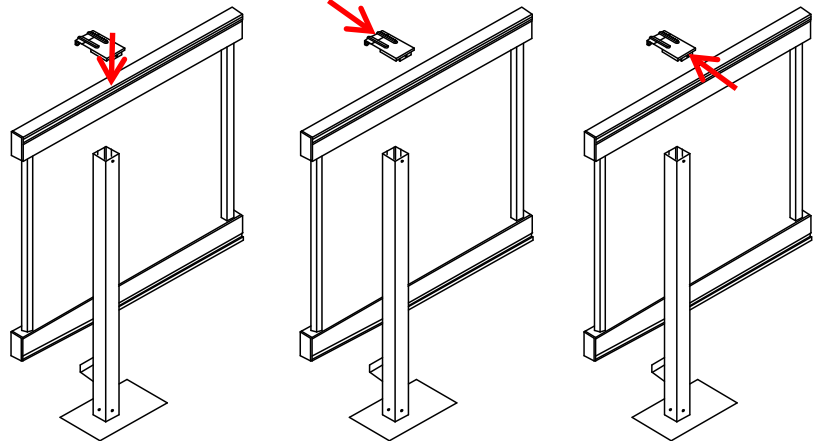
寸法・デザイン等の掛け合わせで検索する場合に使用する画面です。

例) 格子が**mm×**mmでTOEXブランドのたて格子のアルミ型材フェンスを検索する場合 等

4-2 本体と柱の固定方法


本体と柱の固定方法条件を選択できます。上ブラケット（上部固定金具の固定方法）

- ①上からネジ止め
- ②道路側からネジ止
- ③家側からネジ止



4-3 格子本数

たて格子デザインに限り、格子の本数で検索できます。



1スパンの格子本数を記入してく

■ 検索結果一覧 (該当商品の一覧)

5-1 サムネイルの画像



商品の全景の画像をサムネイル上で「大」「中」「小」で変更することが可能です。
初期設定は「小」で設定されています。

画像を大きくしたい場合は【画像表示】を「大」「中」に切り替えしてください。



※「大」「中」の設定にすると商品の詳細情報のレイアウトが変わります。
サムネイル上の情報が画像の大きさの分、少なくなります。

5-2 サムネイルの画像



画像をサムネイル上でクリックすると、別ウィンドウで拡大した商品の全景が表示されます。

サムネイルの画像より、さらに大きく画像が確認できます。

- ・ 全景画像
- ・ 上下柵 (上下胴縁)
- ・ デザイン部材

5-3 再絞込み機能




検索結果条件でさらに絞り込みをしたい場合にサムネイル画面末セルのチェックを付けると商品を更に絞り込むことができます。

※クリアボタンは初期検索結果条件に戻るボタンです。
チェックを外すとこのクリアの条件ではありません。

商品詳細情報 (選択した商品の基本情報・詳細情報)

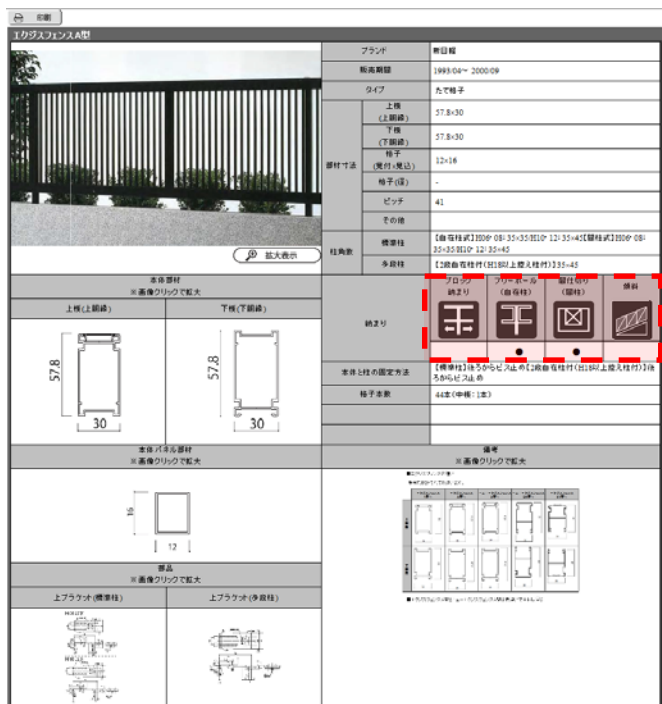
6-1 各種画像



商品の各画像については、画像クリックで別ウィンドウ表示されます。

表示上で文字等がつぶれてしまっている場合は、クリックで別ウィンドウで立ち上げると原寸表示されますので内容の確認ができます。

6-2 納まり



規格設定のあった納まりが確認できます。

「●」のついている納まりが、商品の設定であったものになります。